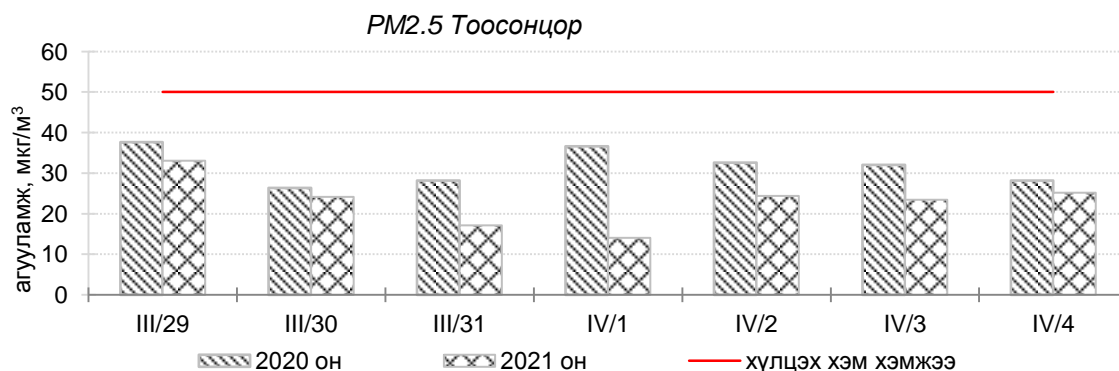
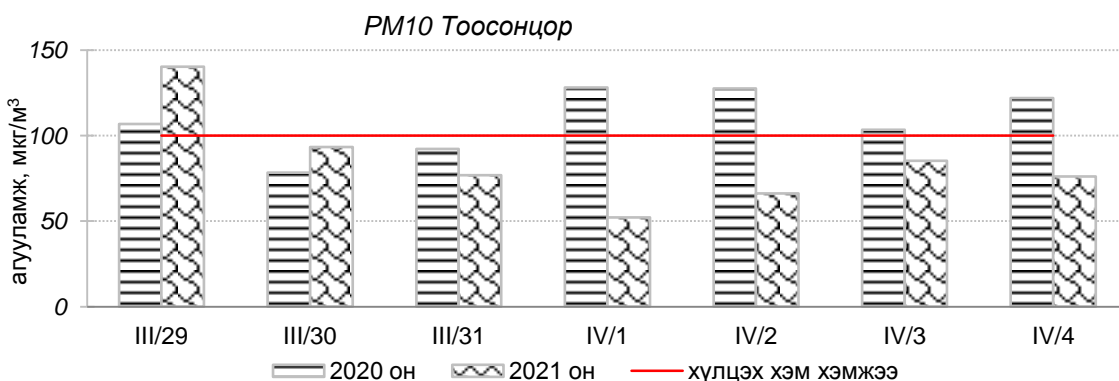
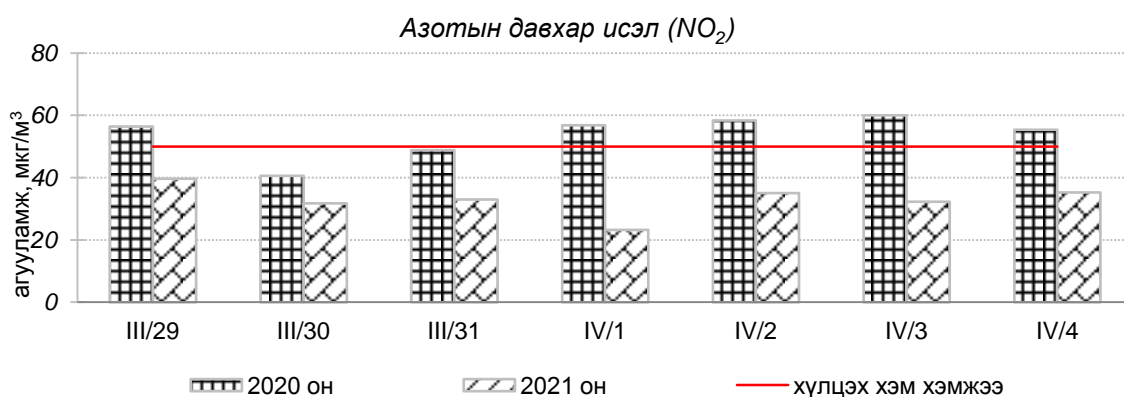
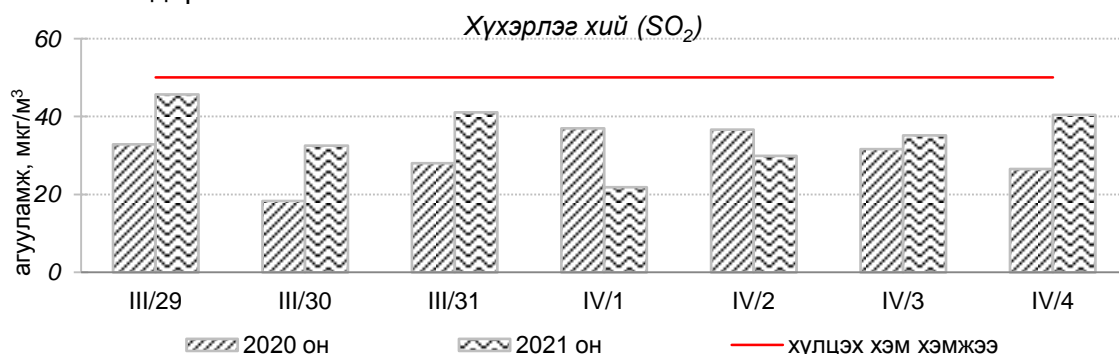


Улаанбаатар хотын агаарын чанарын өнгөрсөн 7 хоногийн мэдээ / 2021 оны 3 дугаар сарын 29-өөс 4 дүгээр сарын 04-ний өдөр/

Улаанбаатар хотын агаарт түгээмэл бохирдуулах бодис хүхэрлэг хий /SO₂/, азотын давхар исэл /NO₂/, тоосонцор /PM10, PM2.5/, нүүрстөрөгчийн дутуу исэл /CO/, озон /O₃/-ы агууламжийг тодорхойллоо.



Улаанбаатар хотын өнгөрсөн 7 хоногийн агаарын чанар,
2021 оны 3 дугаар сарын 29-өөс 4 дүгээр сарын 04-ний өдөр
/2020 оны мөн үетэй харьцуулснаар/

№	Бохирдуулах бодисын нэр	MNS 4585:2016	7 хоногийн дундаж агууламж		24 цагийн дунджийн хамгийн их агууламж	
		Хүлцэх агууламж	2020 он	2021 он	2020 он	2021 он
1	Хүхэрлэг хий (SO ₂)	50 мкг/м ³	30 мкг/м ³	36 мкг/м ³	70 мкг/м ³	91 мкг/м ³
2	Азотын давхар исэл (NO ₂)	50 мкг/м ³	54 мкг/м ³	33 мкг/м ³	137 мкг/м ³	62 мкг/м ³
3	PM10 Тоосонцор	100 мкг/м ³	108 мкг/м ³	85 мкг/м ³	211 мкг/м ³	253 мкг/м ³
4	PM2.5 Тоосонцор	50 мкг/м ³	31 мкг/м ³	23 мкг/м ³	56 мкг/м ³	45 мкг/м ³
5	Нүүрстөрөгчийн дутуу исэл (CO)	10000 мкг/м ³	999 мкг/м ³	969 мкг/м ³	2215 мкг/м ³	2222 мкг/м ³
6	Озон (O ₃)	100 мкг/м ³	23 мкг/м ³	39 мкг/м ³	58 мкг/м ³	62 мкг/м ³

Улаанбаатар хотын өнгөрсөн 7 хоногийн цаг агаар,
2021 оны 3 дугаар сарын 29-өөс 4 дүгээр сарын 04-ний өдөр
/2020 оны мөн үетэй харьцуулснаар/

№	Цаг агаарын үзүүлэлт	2020 он	2021 он	Тайлбар
1	Дундаж температур, °C	1.6 °C	1.9 °C	0.3 °C-аар дулаан
2	Салхины дундаж хурд, м/с	1.2 м/с	2.1 м/с	0.9 м/с-ээр их
3	Хур тунадасны хэмжээ, мм	0.0 мм	3.5 мм	3.5 мм хур тунадастай

Улаанбаатар хотын агаарын чанарын индексийн мэдээ
/2021 оны 3 дугаар сарын 29-өөс 4 дүгээр сарын 04-ний өдөр/

	Гэр хороолол орчим						Орон сууцны хороолол	Автозам орчим		Үйлдвэрийн бүс		Алслагдмал бүс	Индексийн тоон үзүүлэлт	Агаарын чанар
	1-р хороолол	100 айл	Толгойт	Нисэх	Зурагт	Баянхошуу	13-р хороолол	Баруун 4 зам	Амгалан	Цахилгаан станц	Мишээл экспо	Ургах наран		
2021.03.29	PM10, SO ₂	PM10, SO ₂		PM10, SO ₂	SO ₂	PM10, SO ₂	PM10	NO ₂ , SO ₂	PM10	PM10	PM10	PM10	0-50	Цэвэр
2021.03.30	SO ₂	PM10, SO ₂		SO ₂	SO ₂	PM10		NO ₂		PM10		PM10	51-100	Хэвийн
2021.03.31	SO ₂	SO ₂		SO ₂	SO ₂	PM10, SO ₂		NO ₂ , SO ₂		PM10	PM10		101-200	Бага бохирдолтой
2021.04.01		SO ₂			SO ₂	SO ₂				PM10			201-300	Бохирдолтой
2021.04.02	SO ₂				SO ₂	SO ₂		NO ₂					301-400	Их бохирдолтой
2021.04.03	SO ₂	SO ₂			SO ₂			NO ₂ , SO ₂		PM10	PM10		401-500	Маш их бохирдолтой
2021.04.04	SO ₂	SO ₂		SO ₂	SO ₂			NO ₂ , SO ₂			PM10			

Өнгөрсөн 7 хоногийн агаарын чанарын хяналт шинжилгээний дүнгээр Улаанбаатар хотын агаарын чанар “Хэвийн” болон “Бага бохирдолтой” түвшинд байсан байна.

**ЦАГ УУР, ОРЧНЫ ШИНЖИЛГЭЭНИЙ ГАЗАР
ОРЧНЫ ШИНЖИЛГЭЭНИЙ ХЭЛТЭС**